








آموزش رنگ‌های اصلی (آبی)

 مداد آبی را پیدا کن.


بهتر است با نشان دادن یک جسم آبی، نوآموز را در پیدا کردن مداد آبی راهنمایی کنید.

 تصاویر زیر را با مداد آبی رنگ کن.



 در اطراف خود یک شیء آبی رنگ پیدا کن و آن را نقاشی کن.

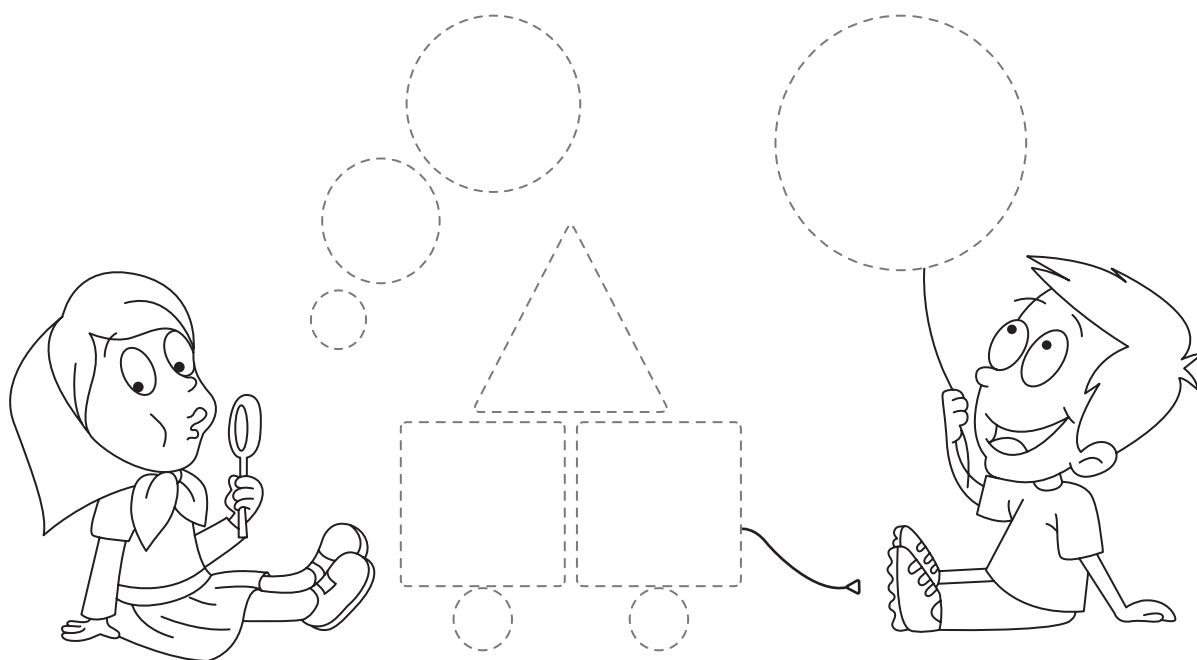
آموزش شکل گردی



فکر می‌کنی چرا به این میوه «گردو» می‌گویند؟


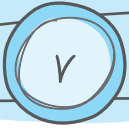
از نوآموز بخواهید چند شیء را که شکل گردی دارند نام ببرد.

نقطه‌پین‌ها را کامل کن و گردی‌ها را رنگ بزن.




پند میوه‌ی گرد را نام ببر و یکی از آن‌ها را بکش و رنگ کن.


برای کشیدن گردی می‌توانید از یک مداد تراش گرد، سکه، لیوان یا هر وسیله‌ی گرد دیگر استفاده کنید.

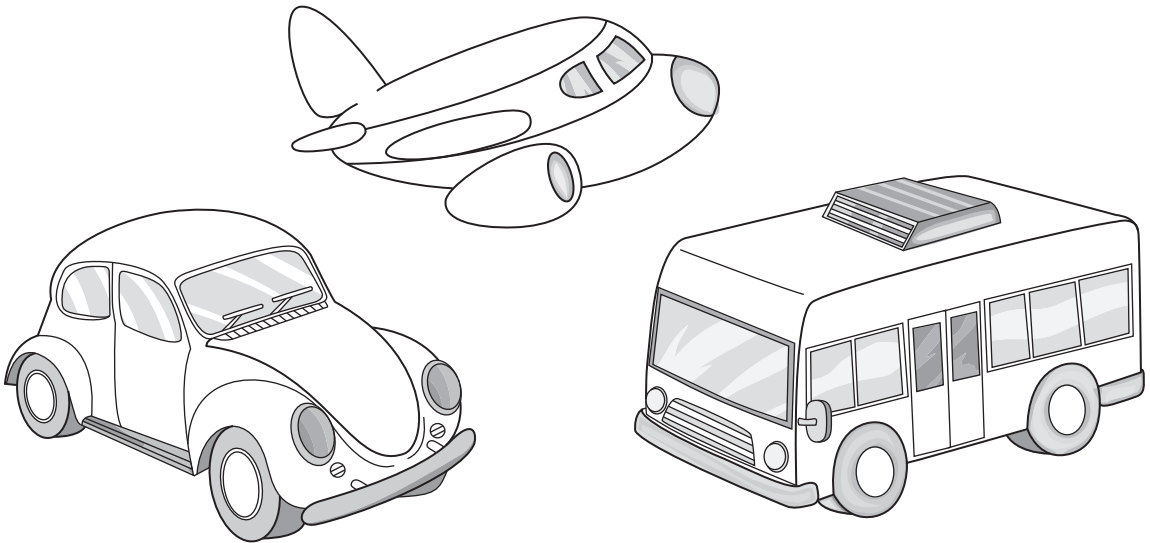



آموزش مفهوم عدد ۱



 از چه اعضای فقط یک عدد در بدن انسان هست؟
از نوآموز بخواهید که عدد ۱ را با انگشت نشان دهد و بشمارد.

 یکی از تصاویر زیر را به دلفواه رنگ کن.



 در آسمان یک فورشید بکش و تصویر را رنگ کن.





آموزش مفهوم پُر 





برای این تصویر جمله‌ای بگو که در آن از کلمه‌ی پُر استفاده شده باشد.

از نوآموز بخواهید مثال‌هایی برای مفهوم پُر بیان کند.

آن‌هایی را که پُر هستند رنگ کن. 




یک سبد بکش و آن را با توپ‌های رنگی پر کن. 








آموزش مفهوم خالی

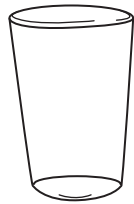
برای این تصویر جمله‌ای بگو که در آن از کلمه‌ی **خالی** استفاده شده باشد.
از نوآموز بخواهید مثال‌هایی برای مفهوم خالی بیان کند.




آن‌هایی را که قالی هستند رنگ کن. 




شکل‌هایی را که از نظر پر و قالی بودن شبیه هستند، به هم وصل کن. 




آموزش رنگ‌های اصلی (زرد) 

مداد زرد را پیدا کن. 

بهتر است با نشان دادن یک جسم زرد، نوآموز را در پیدا کردن مداد زرد راهنمایی کنید.

تصاویر زیر را با مداد زرد رنگ کن. 



پند میوه‌ی زرد رنگ نام ببر و یکی از آن‌ها را نقاشی کن. 